



ARZOBISPADO DE SANTIAGO
DELEGACIÓN PARA LA PASTORAL FAMILIAR

Observatorio de las Familias

Informe N° 008-2019

**El consumo abusivo de
alcohol, tabaco y marihuana**

Santiago, junio de 2019

1.- Introducción:

La Delegación Episcopal para la Pastoral Familiar, DEFAM, está al servicio de la Iglesia de Santiago, orientando, apoyando y coordinando el desarrollo de la pastoral familiar, para evangelizar de modo sistemático y gradual a las familias.

1.1.- Objetivo:

El Observatorio de las Familias tiene el siguiente objetivo general: **“Documentar, observar, investigar, estudiar, reflexionar y realizar seguimiento a situaciones que afectan a las familias en su estructura y en su cotidianidad, especialmente a aquellas que sufren la exclusión social y la pobreza”**.

1.2.- Metodología: La metodología que se utilizará en el Observatorio de las Familias, será de tipo cuantitativa (utilizando las estadísticas y los resultados de investigaciones empíricas) y cualitativa (mediante el estudio de casos y de los grupos focales).

1.3.- Variables e indicadores: Las variables que se estudiarán en este número se refieren a las percepciones de las personas hacia el medio ambiente en Chile.

1.4.- Fuentes de información: La información -cuantitativa y cualitativa- requerida por el Observatorio de las Familias, se ha obtenido de publicaciones, informes, documentos, estadísticas, libros, revistas y sitios oficiales de universidades, centros privados de investigación, ministerios y servicios públicos.

1.5.- Informes: El Observatorio de las familias elabora Informes bimensuales, (que contendrán una parte con estadísticas y otra parte con análisis social), al término de los meses de abril, junio, agosto, octubre y diciembre, con la información más relevante sobre las familias, que se haya obtenido en dicho período en la DEFAM.

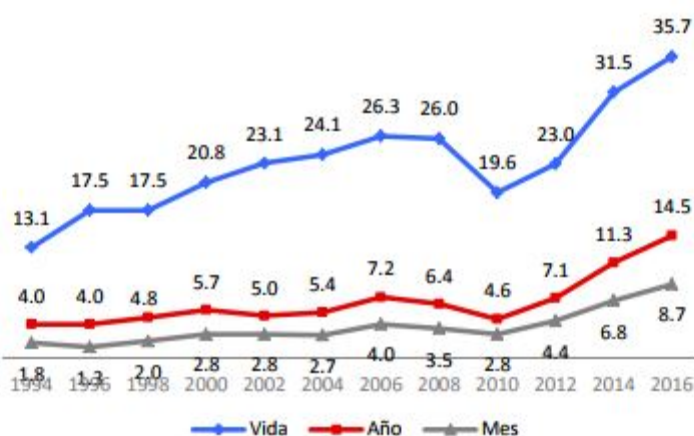
En esta edición del Observatorio, se tendrá presente los resultados del **Décimo Segundo Estudio Nacional de Drogas en Población General** realizado por el Servicio Nacional para la Prevención y Rehabilitación del Consumo de Drogas y Alcohol (**SENDA**), Chile.

2.- Información estadística:

Aumento de 215% en consumo de marihuana en seis años

Un importante aumento en el consumo de marihuana reveló el **Décimo Segundo Estudio Nacional de Drogas en Población General** realizado por el Servicio Nacional para la Prevención y Rehabilitación del Consumo de Drogas y Alcohol (**SENDA**). Pasó de 4,6% en el 2010 a 14,5% en el 2016, **cifra que se traduce en un incremento de la prevalencia de uso de esta sustancia de 215,2% en los últimos 6 años**. Esta alza se registró tanto en hombres como en mujeres.

Gráfico 1: Evolución Prevalencias de Consumo de Marihuana, Chile 1994-2016 (%)



El alza más significativa se manifiesta en la población adulta de 19 a 34 años, alcanzando un 33,3% de personas que la han consumido en el último año.

"A diferencia de lo que se apareció en el estudio anterior, donde los aumentos observados en la prevalencia de uso de marihuana fue independiente del nivel socioeconómico, en 2016 se observan aumentos significativos en el NSE Bajo (de 10,6% en 2014 a 14,4% en 2016) y NSE Alto, que llega a 16,6% en 2016 (12,5% en 2014)", señala el informe del Senda.

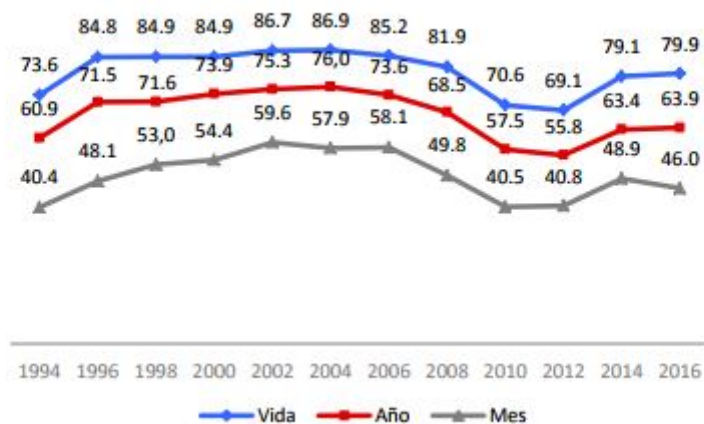
Tabla 15: Evolución Prevalencia de Consumo de Marihuana en el Último Año según Sexo, Edad y Nivel Socioeconómico, Chile 1994-2016 (%)

Serie	Total	Sexo		Tramos de Edad					Nivel Socioeconómico		
		Hombre	Mujer	12 a 18	19 a 25	26 a 34	35 a 44	45 a 64	Bajo	Medio	Alto
1994	4,0	6,1	1,9	5,6	8,7	4,7	1,6	0,2	3,6	3,2	5,2
1996	4,0	5,9	2,2	6,7	10,6	3,5	1,1	0,2			
1998	4,8	7,2	2,4	7,6	12,1	4,8	1,7	0,3	5,4	5,0	4,2
2000	5,7	8,5	3,1	8,1	14,7	6,7	2,4	0,4	5,7	4,9	6,6
2002	5,0	7,9	2,3	6,2	13,0	6,7	2,0	0,5	5,5	4,3	5,0
2004	5,4	7,6	3,2	6,2	14,7	6,5	2,4	0,7	5,0	4,5	7,0
2006	7,2	9,7	4,7	7,4	18,5	9,8	3,8	1,3	5,8	6,0	10,3
2008	6,4	8,8	4,2	9,1	17,9	6,7	2,8	0,9	7,4	5,6	6,4
2010	4,6	7,1	2,1	5,3	12,3	6,7	2,6	0,5	6,1	3,3	5,1
2012	7,1	9,8	4,4	6,7	17,5	10,3	4,4	1,9	7,4	6,9	7,1
2014	11,3	14,6	8,1	13,5	24,0	17,1	9,0	4,2	10,6	10,4	12,5
2016	14,5	18,4	10,6	12,6	33,8	23,4	9,4	5,5	14,4	12,1	16,6

Alcohol y bebidas energéticas

En cuanto al consumo de alcohol, los resultados del estudio muestran una estabilización de los números: Un 63,9% declara haber bebido durante los últimos 12 meses, 0,5 puntos porcentuales mayor que en el 2014.

Gráfico 4: Evolución Prevalencias de Consumo de Alcohol, Chile 1994-2016 (%)

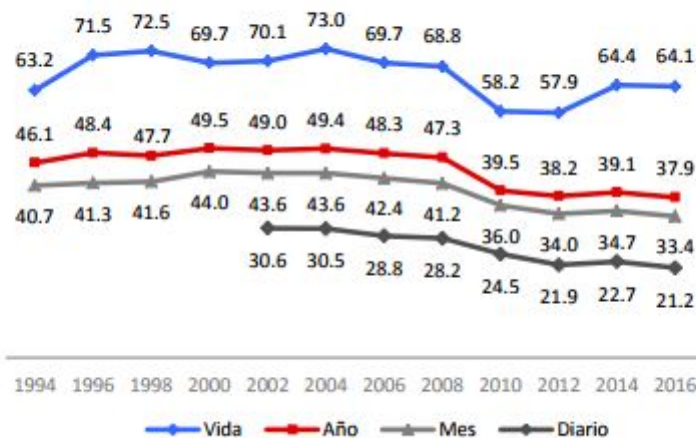


La sorpresa es el salto en la ingesta de bebidas energéticas. Si bien se aprecia la tendencia viene creciendo sistemáticamente desde 2010, "en la última versión del estudio se registraron aumentos significativos en las tres medidas reportadas. La prevalencia de "consumo alguna vez en la vida" en 2016 es 47,8%, la de "último año" llegó a 29,7% y la de "último mes" está en 13,1%", indica el reporte.

Tabaco y cigarrillo electrónico

En Chile todavía se fuma, un 37,9% de la población adulta declara que consume cigarrillos, pero la tendencia es a la baja respecto a mediciones anteriores. La buena noticia es que se aprecia un descenso significativo en el consumo en adolescentes de 8,4% a 5,5%.

Gráfico 5: Evolución Prevalencias de Consumo de Tabaco, Chile 1994-2016 (%)



La señal de alerta es el consumo de cigarrillos electrónicos. Un 66,5% de los entrevistados en el estudio declaró conocer estos dispositivos y un 6,5% señaló que lo utilizó en el último año, lo que representa un incremento de casi 3 puntos porcentuales con respecto a lo manifestado en 2014, donde 3,6% aseguró que los usaba. "Entre los 12 y 25 años se observan las mayores declaraciones de uso (8,3% en adolescentes y 12,0% en población de 19 a 25 años)", afirma el informe.

Preguntas para la reflexión:

1.- ¿De qué manera las familias podrían ayudar a educar y prevenir el consumo abusivo de alcohol, de tabaco y de marihuana, especialmente en los niños, niñas y adolescentes?

2.- ¿Cómo puede colaborar la Pastoral familiar en la prevención del consumo abusivo de alcohol, de tabaco y de marihuana en las familias?